

# Créer un plan de travail

LORIN\orphys

Voici les quelques étapes pour créer un plan de travail pour ses élèves.

Je vais sur la page de gestion des plans de travail

Tableau de bord

Bienvenue dans votre espace enseignant classe-numérique.fr

Se déconnecter

orphys

déconnexion  
administration du blog

Tableau de bord

Recherche simple

Choisissez un niveau:  
All categories

Choisissez une discipline:  
All categories

Rechercher

Chercher une notion

Rechercher :

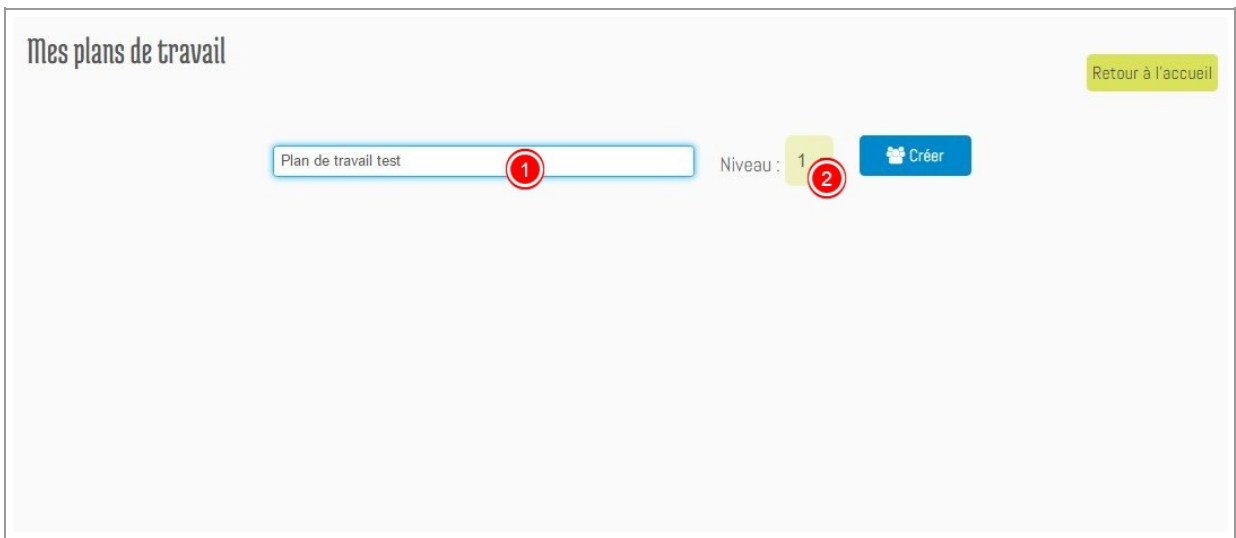
Rechercher

J'ajoute un nouveau plan de travail

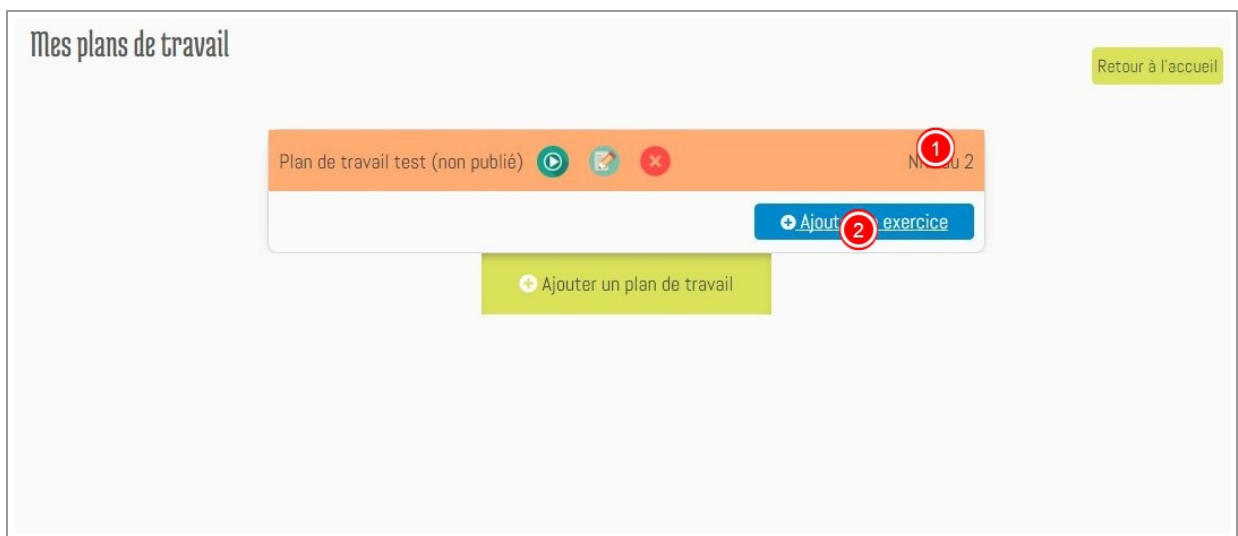
Mes plans de travail

Retour à l'accueil

Ajouter un plan de travail

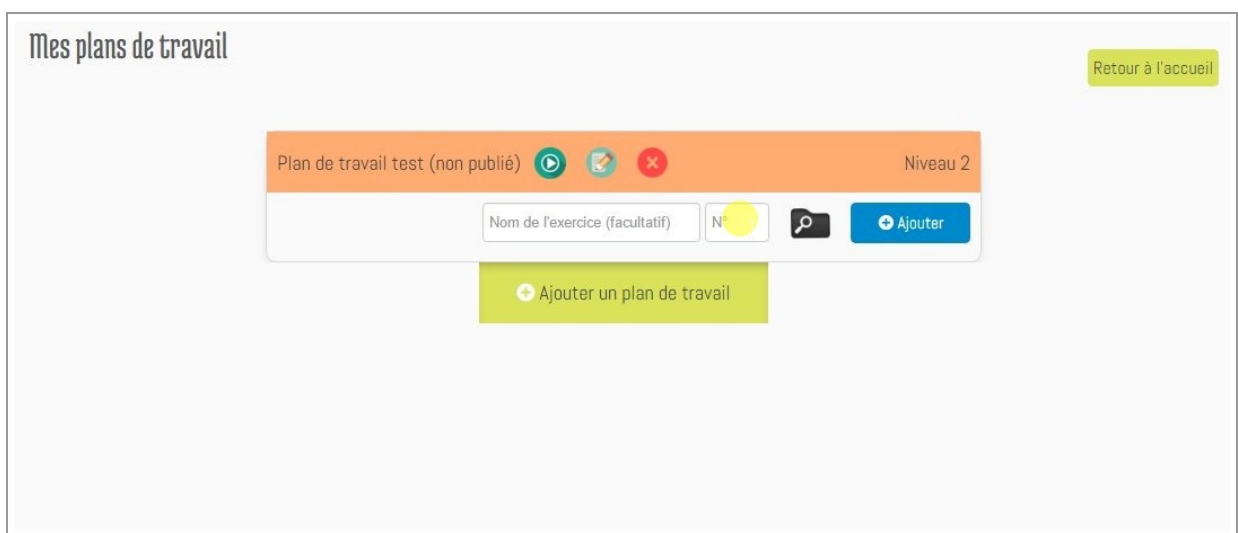


1. Je choisis le titre de mon plan de travail
2. Je choisis le groupe d'élèves auquel je souhaite attribuer ce plan de travail



1. On retrouve le groupe auquel le plan de travail est attribué (on peut le modifier)
2. On ajoute un nouvel exercice




On doit indiquer le numéro de l'exercice souhaité




Pour cela, j'accède à la liste de tous les exercices en cliquant sur la recherche

### Mes plans de travail

[Retour à l'accueil](#)

Plan de travail test (non publié)    Niveau 2

Nom de l'exercice (facultatif)  N°   [Ajouter](#)

[Ajouter un plan de travail](#) Trouver mon numéro d'exercice

### La liste des exercices - CE2 CM1 CM2

**Info** Les niveaux sont donnés à titre indicatif.  
◆ Niveau 1   ◆◆ Niveau 2   ◆◆◆ Niveau 3

FRANCAIS

**Grammaire** 1

Difficulté	Notion principale	Notion travaillée	N° à inscrire
◆	PHRASE	Qu'est-ce qu'une phrase ?	27 <span>2</span>
◆	«	Qu'est-ce qu'une phrase ? niveau 2. interrogative	307
◆◆	TYPE et FORME DE PHRASE	Les types de phrase	178
◆◆	«	Les types de phrase 2	292
◆◆◆	«	Les phrases interrogatives	432
◆◆	«	Les formes de phrases	302
◆◆	«	Phrases négatives	278
◆◆	«	Transformer à la forme négative	338

orphys [déconnexion](#) [administration du blog](#)

[Tableau de bord](#)

Recherche simple

Choisissez un niveau: [All categories](#)

Choisissez une discipline: [All categories](#)

[Rechercher](#)

Chercher une notion

Rechercher:

[Rechercher](#)

1. Je sélectionne la discipline concerné par l'exercice recherché.
2. Je repère l'exercice souhaité (en cliquant sur son nom, j'ai un aperçu) et je retiens son numéro.

Et je l'ajoute à mon plan de travail

Mes plans de travail Retour à l'accueil

Plan de travail test (non publié) ▶ ✎ ✕Niveau 2

🔍 + Ajouter

+ Ajouter un plan de travail

Lorsque mon plan de travail est prêt et que je souhaite le mettre à disposition de mes élèves, je le publie.

Mes plans de travail Retour à l'accueil

Plan de travail test (non publié) ▶ ✎ ✕Niveau 2

▶Publier

Qu'est-ce qu'une phrase ? 274 ▶ ✕

+ Ajouter un exercice

+ Ajouter un plan de travail